

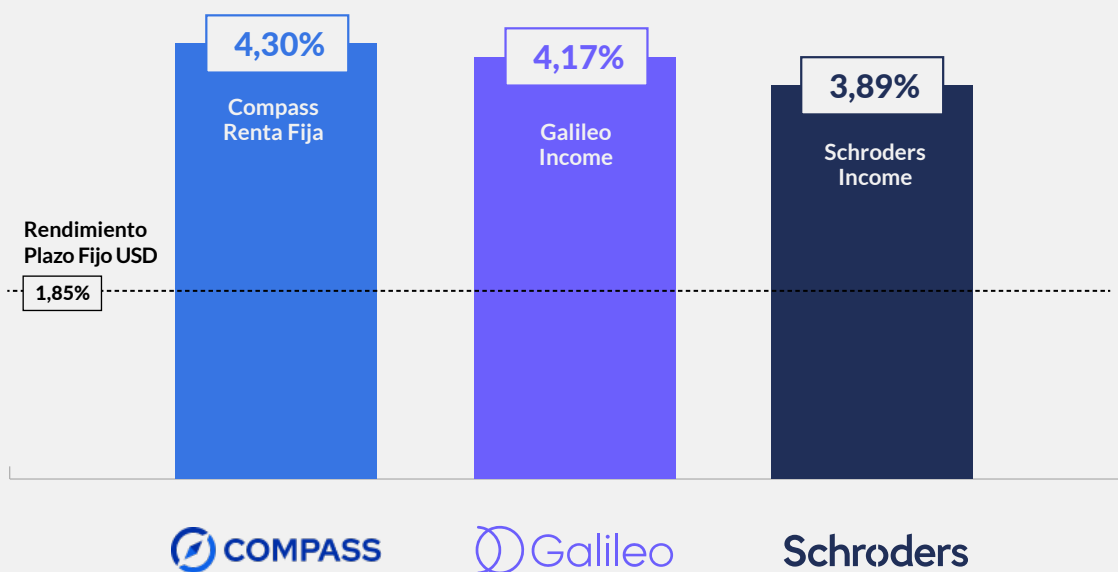
Prudente Dólares

PERFIL: Dólares / Prudente

Desde que tenemos memoria, Argentina ha atravesado grandes desórdenes macroeconómicos y financieros. Hemos sufrido alta inflación, devaluaciones brutales, reestructuración de obligaciones del gobierno nacional y un largo etcétera. Este compendio de situaciones indeseables cambió definitivamente nuestra relación con los pesos y, en general, solo los usamos para transaccionar. A la hora de ahorrar, los argentinos solemos volcar nuestros ahorros hacia los dólares, la moneda de curso de la primera economía del mundo. A esos dólares solemos atesorarlos y guardarlos “debajo del colchón”, en cajas de seguridad o en plazos fijos.

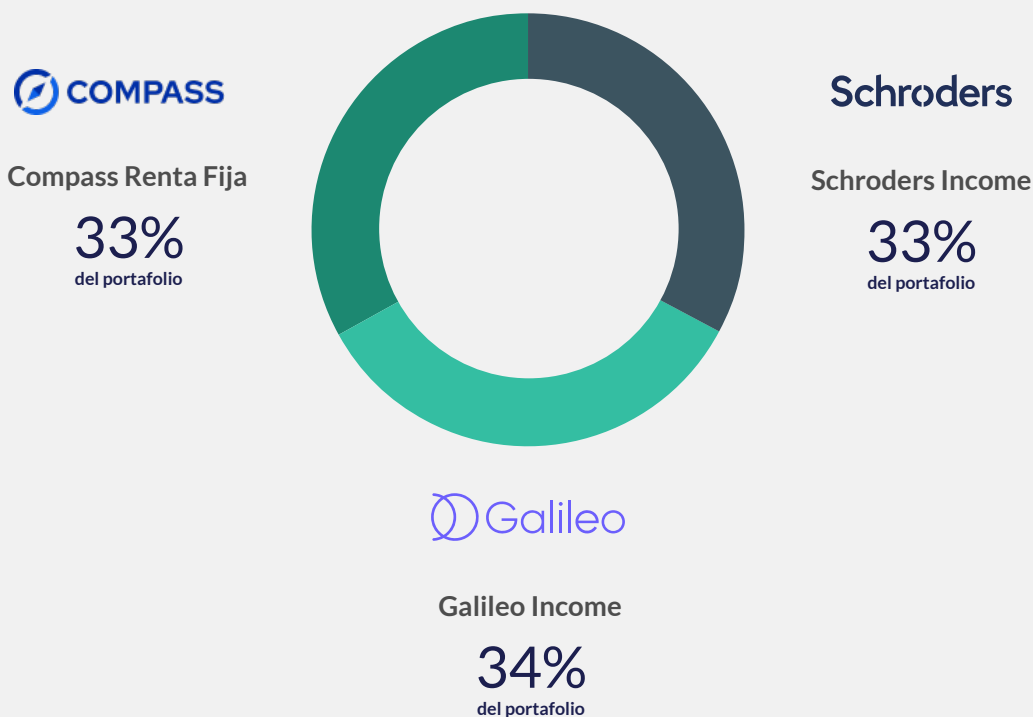
Por eso les presentamos estos fondos; para ofrecerle a aquellos que ahorran en dólares retornos competitivos con máxima preservación de su capital. El objetivo es obtener retornos superiores a los de los plazos fijos del sistema financiero argentino en moneda norteamericana y, claro está, ofrecerle una alternativa a aquellos que no los invierten de ninguna forma.

Conociendo los fondos



Conociendo el portafolio

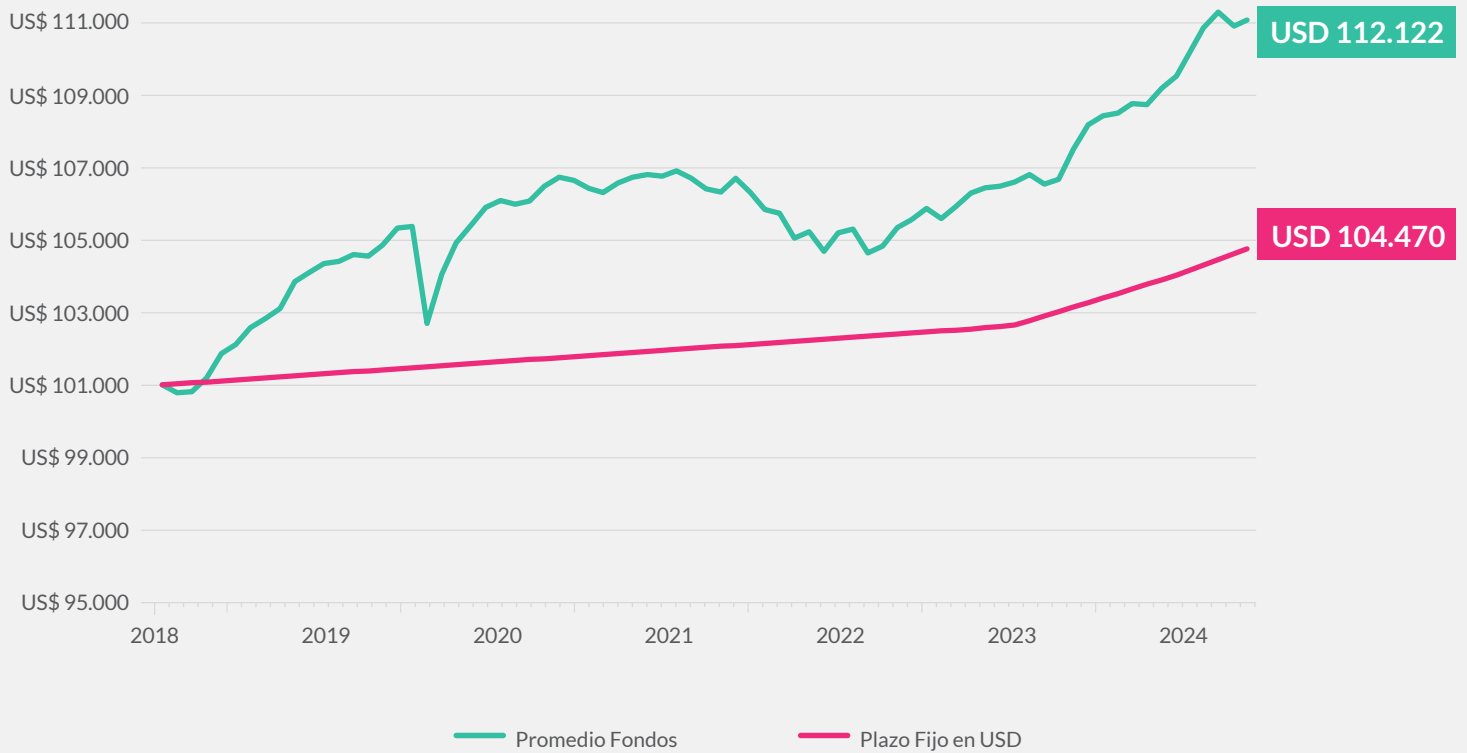
El portafolio “Prudente Dólares” está conformado en partes iguales por 3 fondos comunes de inversión que poseen como principal objetivo obtener retornos superiores a los de los plazos fijos del sistema financiero argentino en moneda norteamericana.



Retornos del Portafolio

| Año | Ene | Feb | Mar | Abr | May | Jun | Jul | Ago | Sep | Oct | Nov | Dic | YTD |
|------|--------|--------|--------|--------|-------|--------|--------|-------|--------|--------|--------|-------|--------|
| 2018 | | | | | | | | | | -0,25% | 0,03% | 0,46% | 0,24% |
| 2019 | 0,79% | 0,30% | 0,56% | 0,29% | 0,32% | 0,87% | 0,29% | 0,27% | 0,08% | 0,21% | -0,04% | 0,35% | 4,37% |
| 2020 | 0,55% | 0,05% | -3,05% | 1,60% | 1,00% | 0,55% | 0,57% | 0,21% | -0,11% | 0,10% | 0,46% | 0,28% | 2,15% |
| 2021 | -0,10% | -0,25% | -0,12% | 0,30% | 0,17% | 0,08% | -0,04% | 0,16% | -0,23% | -0,33% | -0,10% | 0,42% | -0,04% |
| 2022 | -0,43% | -0,54% | -0,11% | -0,77% | 0,19% | -0,61% | 0,59% | 0,11% | -0,75% | 0,22% | 0,58% | 0,25% | -1,28% |
| 2023 | 0,35% | -0,31% | 0,38% | 0,42% | 0,16% | 0,05% | 0,14% | 0,22% | -0,29% | 0,15% | 0,94% | 0,74% | 2,98% |
| 2024 | 0,28% | 0,18% | 0,30% | -0,04% | 0,49% | 0,36% | 0,64% | 0,82% | 0,44% | -0,36% | 0,20% | | 3,36% |

Veamos cómo evolucionó una inversión de USD 100.000 si se hubiese invertido al retorno promedio de los 3 fondos propuestos en comparación al plazo fijo en dólares



Fuente: Central de Fondos en base a Bloomberg y BCRA. Valores actualizados hasta Noviembre 2024.

En resumen

Además de ofrecernos la posibilidad de acceder a nuestro capital en 48 horas, los fondos propuestos ofrecieron un retorno muy superior al del plazo fijo en dólares. Llegó el momento de dejar atrás el plazo fijo en dólares y poner tus dólares a trabajar al rendimiento que se merecen.