

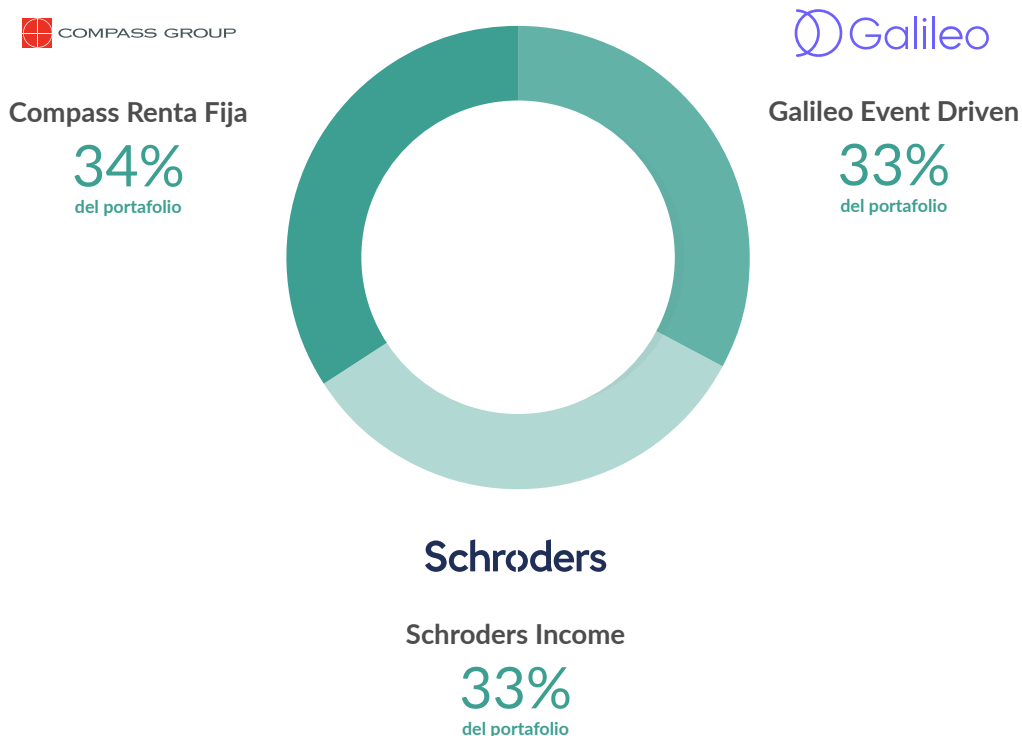
# Renta Sin Fronteras

**PERFIL: Dólares / Moderado**

Que la economía argentina posee cuantiosos vaivenes no es ninguna novedad. Por eso creamos el portafolio "Renta Sin Fronteras", pensado para inversores que deseen diversificarse del riesgo argentino. ¿Cómo haremos esto? Invirtiendo en fondos locales que incorporan bonos latinoamericanos de alta calidad crediticia en sus carteras (Brasil y Chile serán los principales exponentes). Esta selección de fondos, está destinada a aquellos inversores que busquen mayor seguridad y tranquilidad en sus inversiones, con retornos competitivos y consistentes, atravesando una variabilidad del capital sumamente aceptable. Para lograr que los retornos de estas estrategias de inversión maduren de la mejor manera, se recomienda un horizonte de inversión de 12 meses.

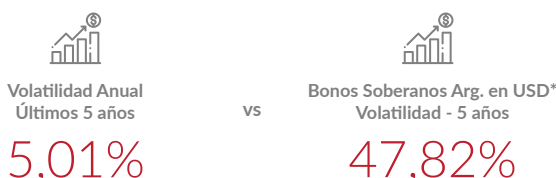
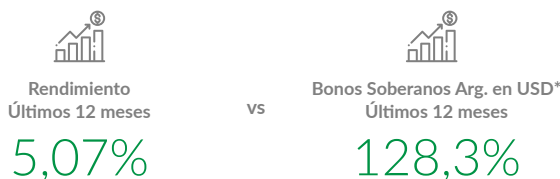
## Conociendo rápidamente el portafolio

El portafolio "Renta Sin Fronteras" está conformado por 3 de los mejores fondos comunes de inversión en dólares que buscan diversificarse del riesgo argentino. Te los presentamos:



# Principales métricas del portafolio

Hasta Abril 2024

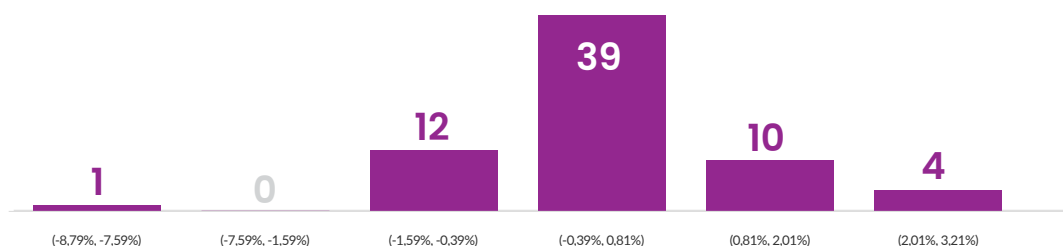


Tiempo de Recupero de la peor caída (meses)

5

## Retornos del Portafolio

Año	Ene	Feb	Mar	Abr	May	Jun	Jul	Ago	Sep	Oct	Nov	Dic	YTD
2018										0,09%	-0,11%	0,40%	<b>0,37%</b>
2019	1,51%	0,68%	0,39%	0,37%	0,31%	1,19%	0,48%	-0,82%	0,34%	0,55%	-0,07%	0,36%	<b>5,41%</b>
2020	0,88%	-0,63%	-8,79%	2,06%	2,19%	2,73%	1,73%	0,90%	-0,50%	-0,04%	2,12%	1,45%	<b>3,61%</b>
2021	-0,55%	0,06%	-0,08%	0,52%	0,40%	0,31%	-0,19%	0,33%	-0,28%	-0,41%	-0,47%	0,52%	<b>0,15%</b>
2022	-0,49%	-0,66%	-0,23%	-0,76%	0,03%	-1,42%	0,13%	0,58%	-1,30%	-0,12%	1,54%	0,74%	<b>-1,98%</b>
2023	1,21%	-0,79%	-0,1%	0,28%	0,22%	0,35%	0,66%	0,06%	-0,18%	-0,10%	1,49%	0,89%	<b>4,21%</b>
2024	0,42%	0,68%	0,56%	-0,15%									<b>1,52%</b>



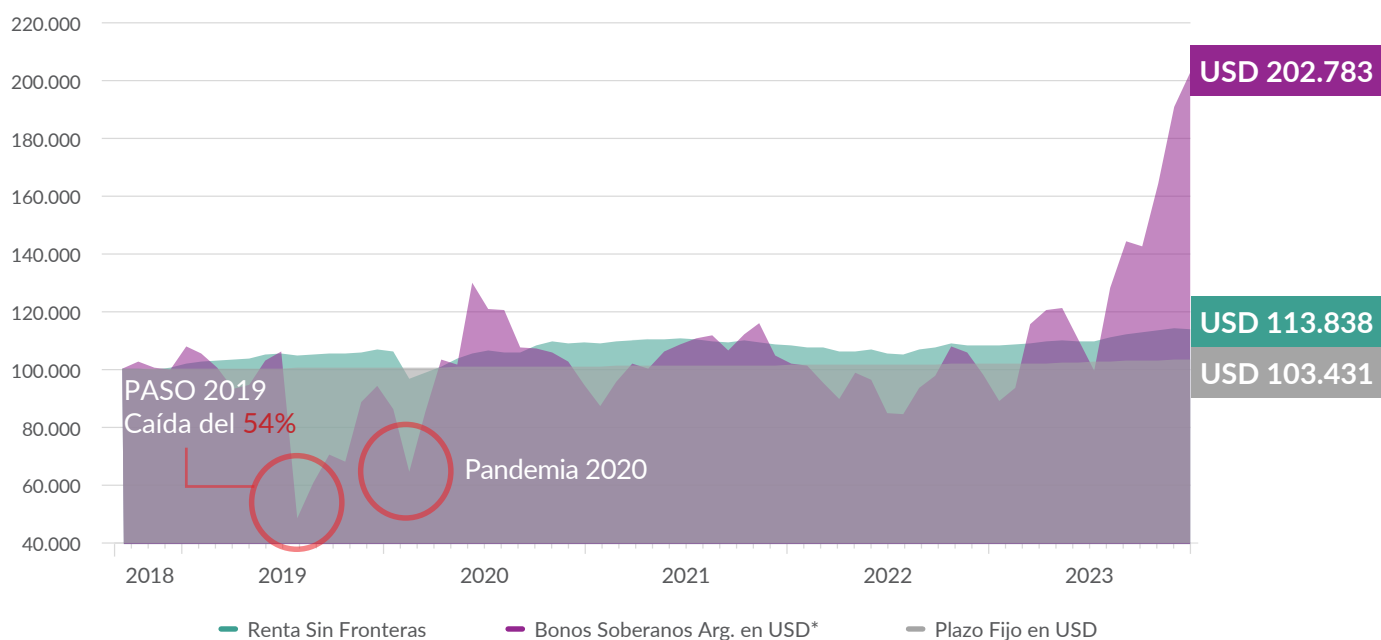


## Caídas y recuperaciones

Todo inversor debe tener en cuenta que retornos superiores se obtienen aceptando variaciones del capital en el proceso de la generación de las ganancias.

**¿Nuestra recomendación?** Analizar las peores caídas y su contexto para entender cómo sortearon los administradores la volatilidad financiera y, sobre todo, cuánto tiempo les tomó recuperar la caída y volver a la senda de retornos positivos.

### Evolución de USD 100.000 invertidos en el Renta Sin Fronteras y en bonos argentinos en dólares desde el 2018 a la fecha.



Fuente: Central de Fondos en base a Bloomberg y BCRA. Valores actualizados hasta Abril 2024.  
\*Medido por el IAMC USD (Instituto Argentino del Mercado de Capitales) que mide la evolución de los bonos soberanos argentinos en dólares

## En resumen

Queda demostrado cómo las fuertes variaciones de capital terminan afectando directamente a los retornos de largo plazo de un activo. Mientras que el peor mes de retorno del Renta sin Fronteras fue del -8,7%, los bonos argentinos en dólares sufrieron un -54,4% de pérdida. Por este y otros motivos, es que los inversores buscan diversificarse del riesgo local.